



FaceOS

人人智能

2018 年 10 月 8 日


一、FaceSO 介绍

FaceOS 是一款人脸门禁上使用的人脸识别程序，集成人脸识别算法和人脸管理功能，可以联网对接云平台进行数据交互，通过 web 端和小程序可以进行设备管理。操作简单，运行稳定。目前有是三个版本，普及版（1000 人脸库）、标准版（5000 人脸库）、旗舰版（10000-20000 人脸库）。

二、功能介绍


1、界面

主界面显示日期时间、网络状态、设置。



2、人脸识别提示

(1) 人脸识别通过



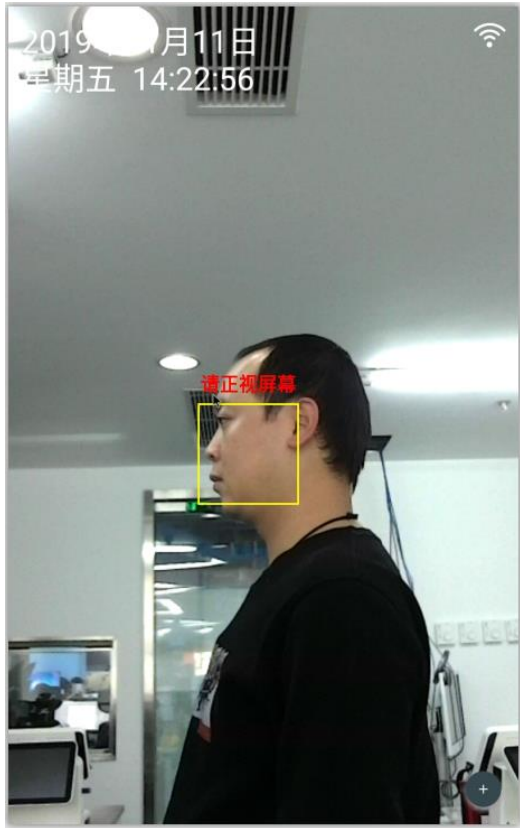
(2) 人脸识别未通过



(3) 活体检测不通过



(4) 识别到不正脸



3、设置

输入管理员密码进入设置界面

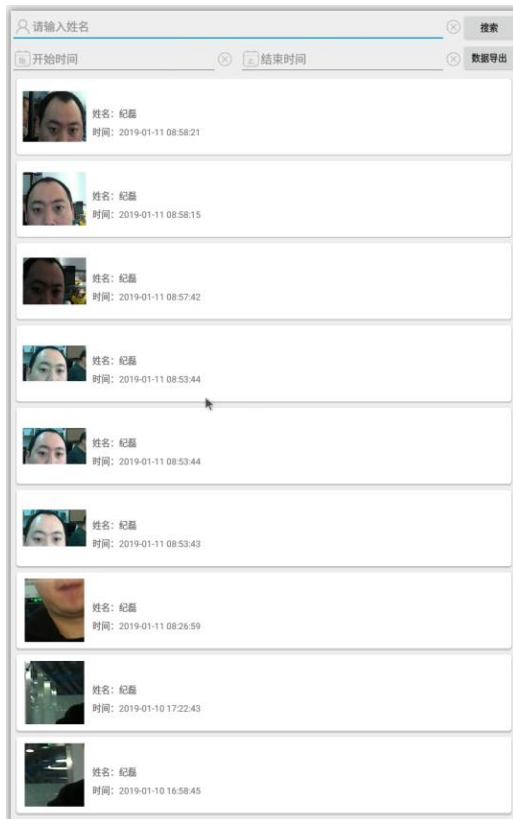


(1) 用户及组查看

查看已存在的人脸照片、通行记录，人脸注册以及批量人脸注册。

1) 通行记录查看

可以查看通行记录姓名、时间，点击图片可以查看抓拍的全景图。




数据导出：可以通过 U 盘导出通行记录



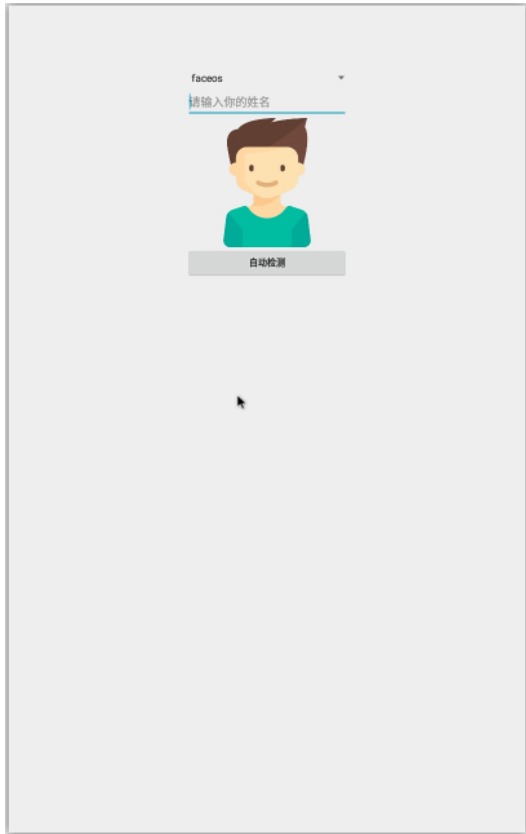
2) 用户人脸查看

查看人脸库，显示底库照片和显示人脸库数量。



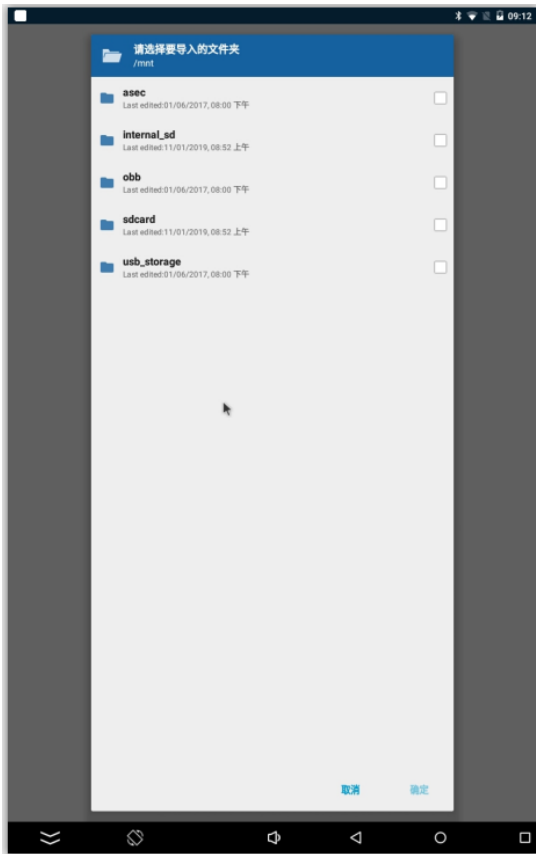
3) 用户人脸注册

通过设备本身相机拍摄底库照片，输入姓名，点击自动获取完成拍照取图，点击注册完成。



4) 批量人脸注册 通过 U 盘批量导入人脸照片。





(2) 活体检测模式设置

默认一般安全级别。根据实际情况，如硬件和要求，配置不同级别的活体检测。



(3) 网络设置



(4) 设备激活

查看设备编号及激活码

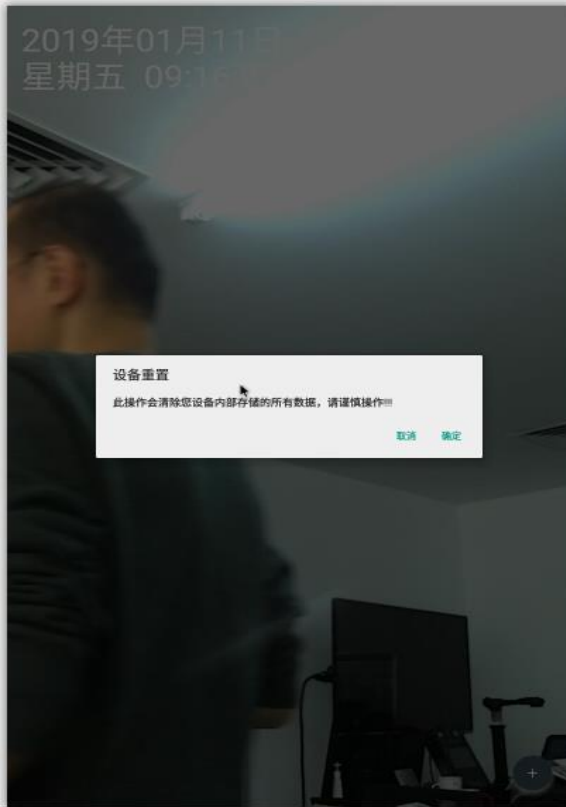


- (5) 调试模式
- (6) 语言切换



- (7) 设备重置

设备重置后将会清除所有数据，重置为初始状态。



(8) 版本



显示当前 APP 版本，点击检查服务器是否有最新版本，如果有的话自动下载安装。